

**Инструкция по установке дистрибутива  
системы «Модуль интеграции "1С:Розница ПРОФ" с  
медицинской информационной системой»**

На 6 листах

## **1. ПРОГРАММНЫЕ И АППАРАТНЫЕ ТРЕБОВАНИЯ К СИСТЕМЕ**

Для функционирования системы «Модуль интеграции "1С:Розница ПРОФ" с медицинской информационной системой» необходимо следующее программное обеспечение:

- Технологическая платформа 1С:Предприятие 8 не ниже 8.3.17.2760.
- ПО «1С:Розница 8 ПРОФ», редакция 2, версия, не ниже 2.3.14.22.

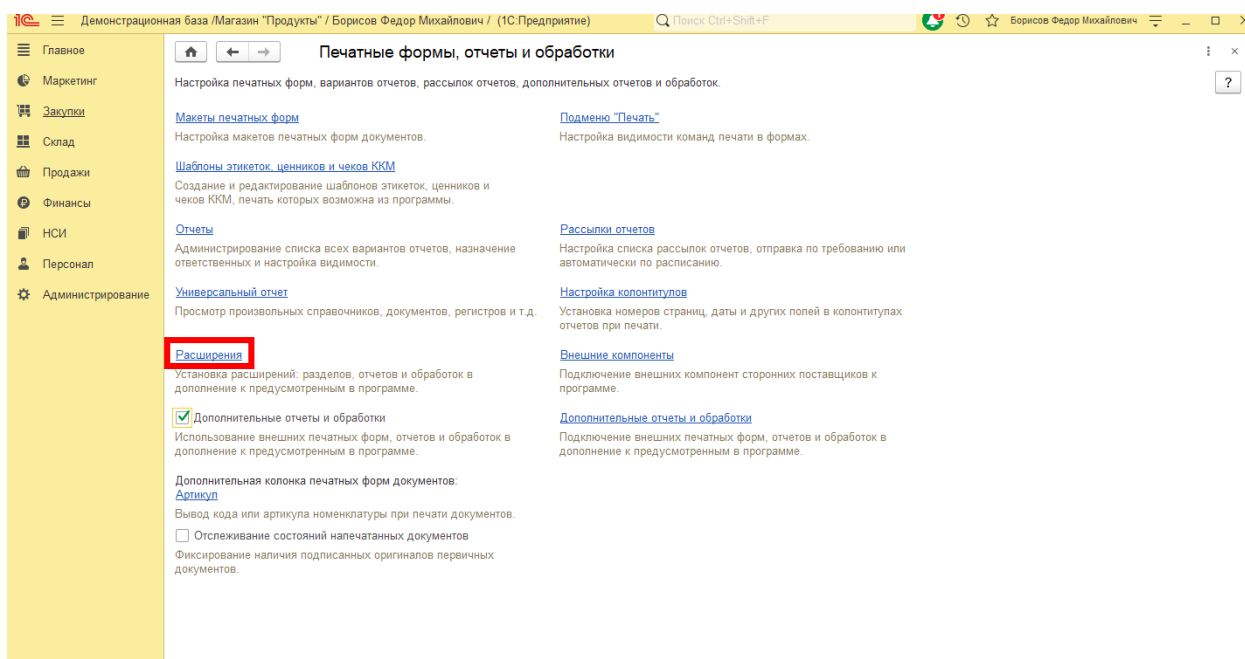
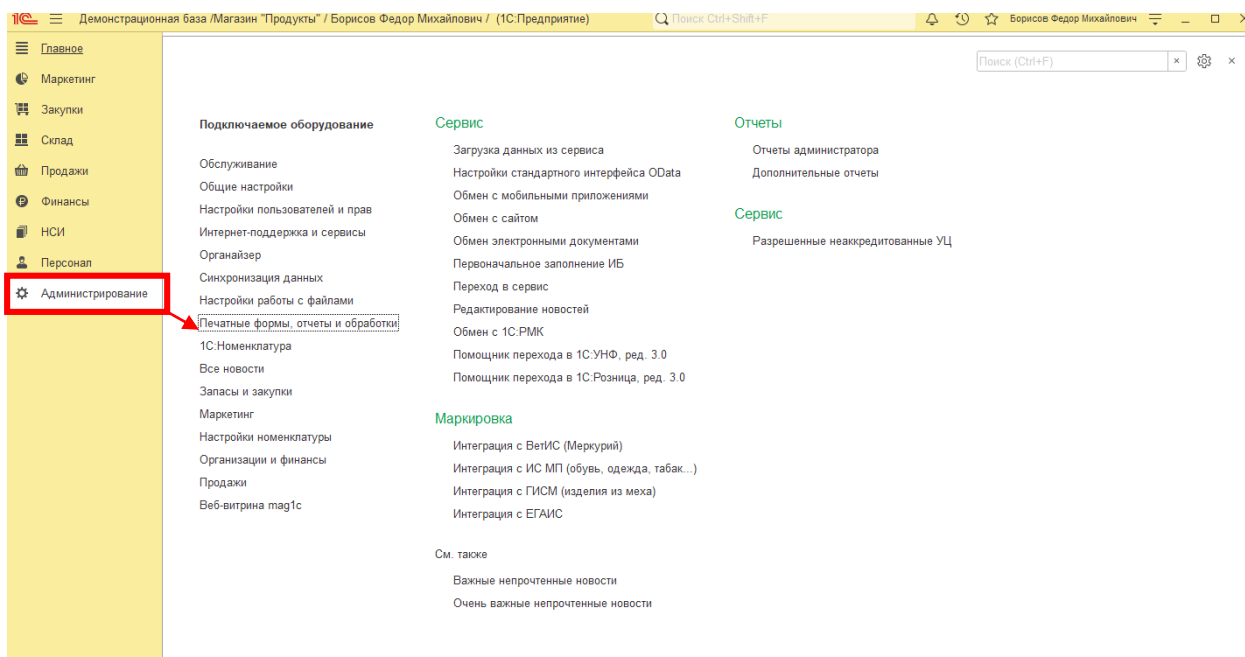
Для функционирования системы «Модуль интеграции "1С:Розница ПРОФ" с медицинской информационной системой» необходимо следующее техническое обеспечение:

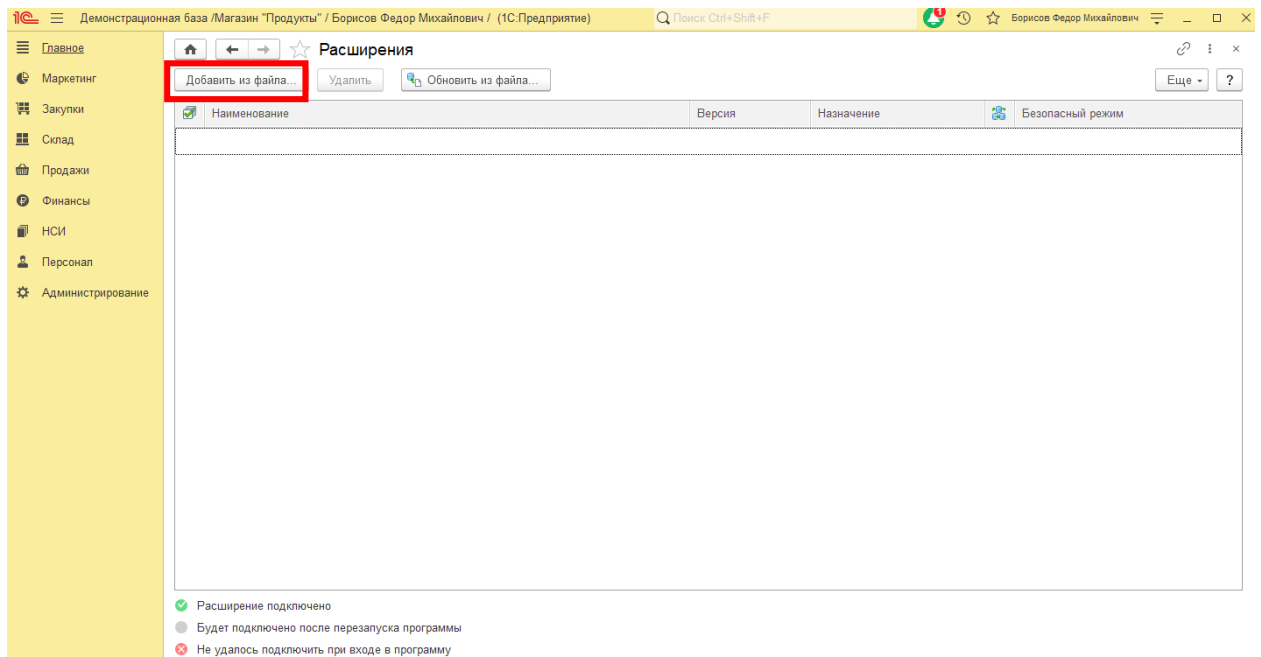
### **Компьютер конечного пользователя**

- Процессор - Intel Core I3 и выше
- Оперативная память - не менее 8 Гб
- Жесткий диск - SSD от 120Gb
- USB-порт - 6 шт. (для подключения торгового оборудования)
- Источник бесперебойного питания
- Операционная система: MS Windows (Microsoft Windows 8, 10) и выше, Ubuntu 12.04 LTS и выше, Alt Linux СПТ 6.0 и выше.

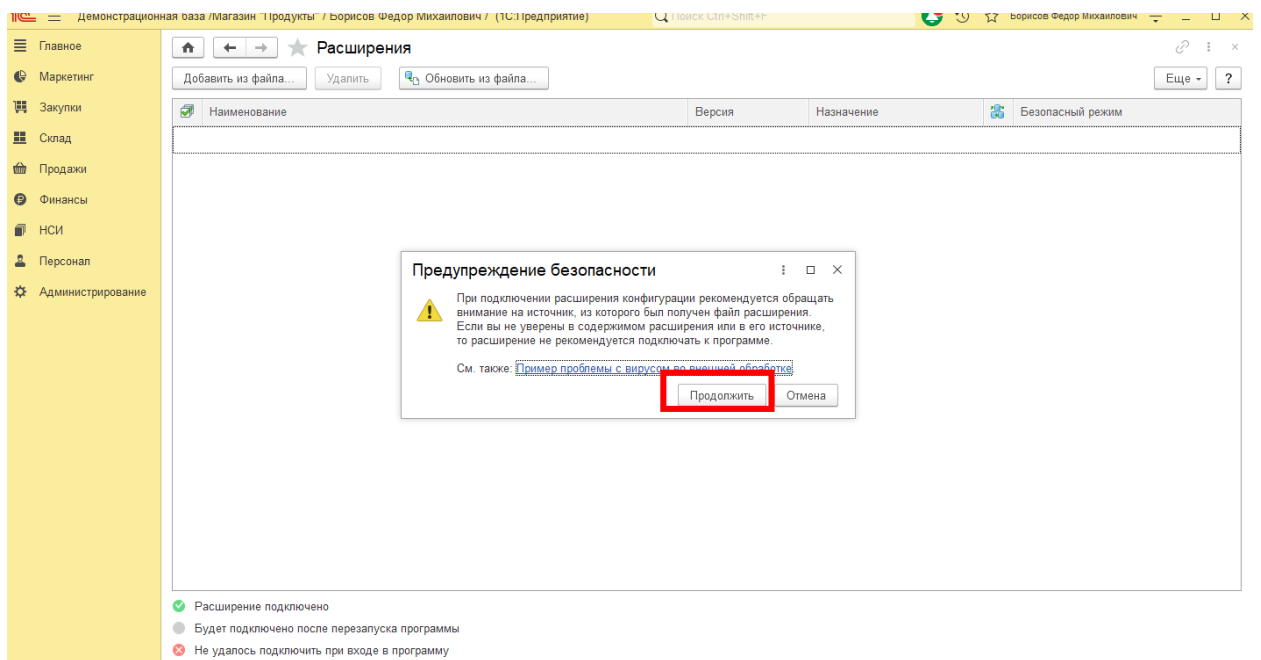
## 2. УСТАНОВКА «МОДУЛЯ ИНТЕГРАЦИИ "1С: РОЗНИЦА ПРОФ" С МЕДИЦИНСКОЙ ИНФОРМАЦИОННОЙ СИСТЕМОЙ».

- 1) Открыть конфигурацию «1С:Розница 8 ПРОФ», редакция 2, версия, не ниже 2.3.14.22 в режиме Предприятие.
- 2) Перейти в Пункт меню **Администрирование** -> **Печатные формы, отчеты и обработки** -> **Расширения**.




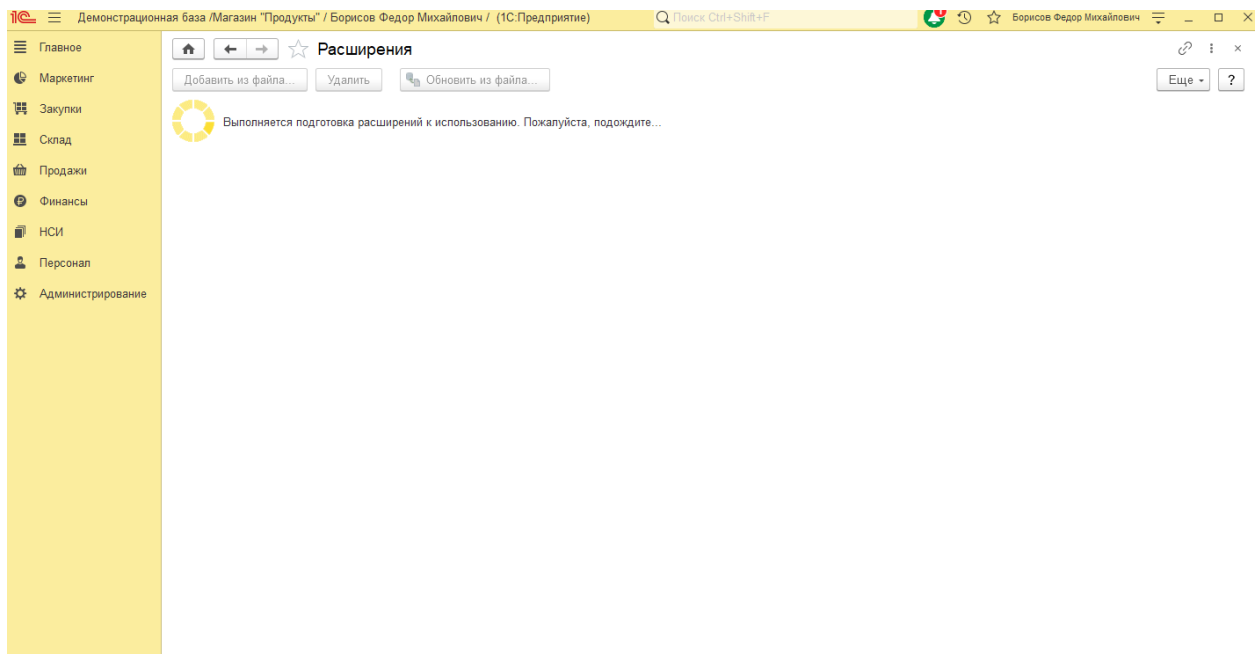


3) Нажать кнопку **Добавить из файла** -> **Предупреждение безопасности** - **Продолжить:**

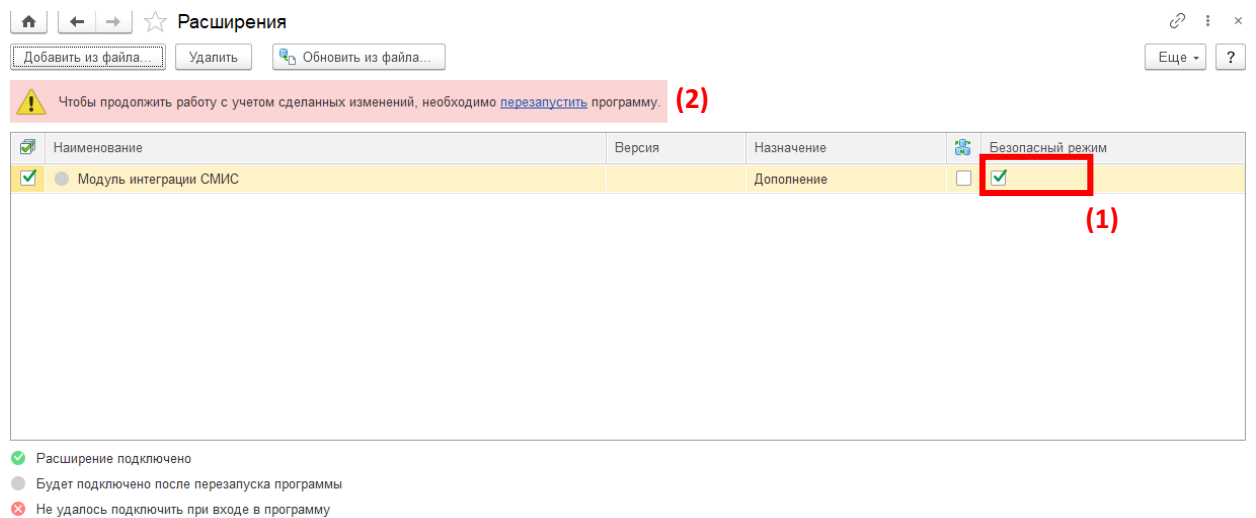


4) В открывшемся окне выбрать файл, соответствующий конфигурации базы:

Имя	Дата изменения	Тип	Размер
 МодульИнтеграцииСМИС	03.08.2023 17:59	Расширение кон...	321 КБ



5) После загрузки файла открывается окно:



6) Для корректной работы расширения необходимо **отключить галку** «Безопасный режим» (1) и перезапустить программу (2).

7) О том, что расширение подключено без ошибок, свидетельствует наличие зеленого кружка с галкой:

🏠 ⬅️ ➡️ ☆ Расширения

Добавить из файла... Удалить Обновить из файла...

✓	Наименование	Версия	Назначение	🔒	Безопасный режим
✓	Модуль интеграции СМИС		Дополнение	<input type="checkbox"/>	<input type="checkbox"/>

✓ Расширение подключено

Устанавливать разработки рекомендуется монопольно, т.е. пользователей в базе быть не должно.